

¡Ataquemos a la Grasa en Esta Cocina!

¿Por qué tengo que ayudar?

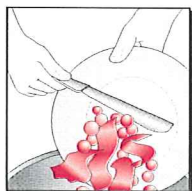
- Evitar acumulaciones de grasa que obstruyan las líneas de drenaje.
- Detener los desbordamientos de drenaje hacia la calle y desagües pluviales.
- Ahorrar dinero gastado en limpiezas costosas de derrames de aguas residuales.
- Reducir el número de veces que se tienen que limpiar las trampas de grasa (servicio de alimentos).
- Proteger la calidad de nuestra agua.

¡HAGA ESTO!

¡NO HAGA ESTO!



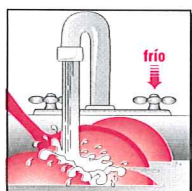
✓ Ponga el aceite y la grasa en contenedores cerrados para colección.



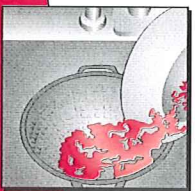
✓ Quite las sobras de comida en botes o bolsas de basura y disponga de ellos adecuadamente. Evite usar su trituradora de basura.




✓ Quítele el aceite y la grasa a los trastes, ollas, freidoras y parrillas. Primero enfríe antes de tallar o limpiar el exceso de grasa.



✓ Enjuague los trastes y ollas con agua fría antes de ponerlos en la lavadora para trastes.

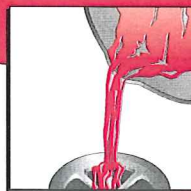


✓ Cubra el fregadero de la cocina con una canasta para capturar comida y vacíelo en el bote para basura, como sea necesario.

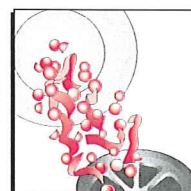


✓ Cubra el resumidero en el piso con un cedazo fino y vacíelo en el bote de la basura, como sea necesario.

No vacíe aceite y grasa por el desagüe. ✗

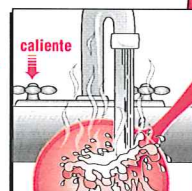


No tire sobras de comida por el desagüe. ✗



No enjuague los trastes, ollas, freidoras y parrillas con agua para tirar el aceite y la grasa por el desagüe. ✗

No enjuague el aceite y grasa con agua caliente. ✗



Otras Maneras de Atacar la Grasa

- ▶ Use productos de limpieza ambientalmente seguros en lugar de detergentes o limpiadores ásperos que pueden dañar las líneas de drenaje.
- ▶ Si genera en la cocina grandes cantidades de aceite usado, reúselo o recíclolo. Para encontrar a un reciclador, revise el directorio telefónico bajo "recicladores."
- ▶ Si usted genera cantidades pequeñas de aceite usado para cocinar, reuse tan seguido como sea posible y luego vacíelo en un contenedor que pueda tirar. *Nunca* vacíelo por el desagüe.
- ▶ Empiece un montón de abono en su casa con sobras de alimentos que no contengan carne. Aprenda sobre el compostaje en la publicación de la TCEQ, *Una Guía Verde para el Cuidado del Jardín* (GI-028).



Para mayor información comuníquese a la Comisión de Calidad Ambiental de Texas (TCEQ por su nombre en inglés)
Sección de Asistencia a Pequeños Negocios y Gobiernos Locales
1-800-447-2827 • www.tceq.state.tx.us



www.cuideatexas.org